

Enkel og dobbel konsonant 2 😊

1. Les ordparene nedenfor sammen med læringspartner.

⇒ Hvordan uttales ordene?

⇒ Hva betyr ordene?

❖ legen - leggen

❖ mase - masse

❖ pus - puss

❖ pen - penn

❖ piler - piller




❖ spise - spisse

❖ sprek - sprekk

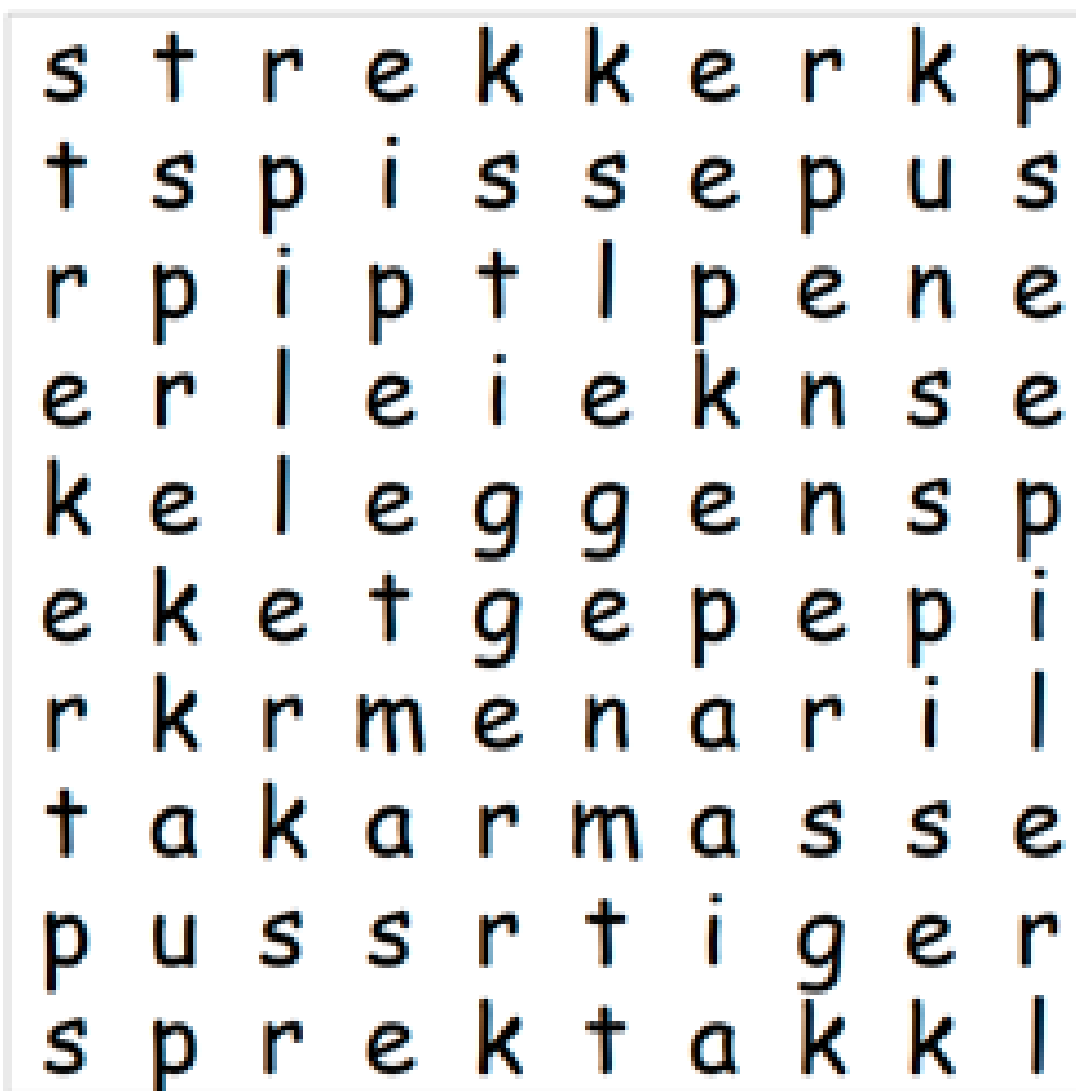
❖ streker - strekker

❖ tak - takk

❖ tiger - tigger



2. Klarer du å finne alle ordene på lista over i ordsalaten?



3. Bruk tabellen for å skrive ordene under. Les alle ordene høyt.

	A	B	C	D	E
1	A	B	C	D	E
2	F	G	H	I	J
3	K	L	M	N	O
4	P	Q	R	S	T
5	U	V	W	X	Y
6	Z	Æ	Ø	Å	!

E4	D2	B2	E1	C4

D4	A4	D2	D4	D4	E1

A4	D2	B3	B3	E1	C4

B3	E1	B2	E1	D3

C3	A1	D4	D4	E1

E4	A1	A3	A3

D4	A4	C4	E1	A3

A4	A5	D4

A4	E1	D3	D3

D4	E4	C4	E1	A3	E1	C4

D1	A5		E1	C4		A2	B3	D2	D3	A3	E6

4. Les setningene. Sett en ring rundt ordene som passer inn.

Jeg ble sparket i **legen / leggen** da vi spilte fotball.

I morgen har jeg time hos **legen / leggen** kl. 13:00.

Defne, nå må du slutte å **mase / masse** på meg!

Vi fant **mase / masse** blåbær da vi var på tur.

Vi så en kjempesøt **pus / puss** i parken i går.

Skoene mine trenger en **pus / puss**.

Kitty har en rød **pen / penn**.

Doffen er en veldig **pen / penn** hund.

Her ser du fem **piler / piller**: ⇨⇨⇨⇨⇨

Legen ga meg **piler / piller** mot allergi.

Jeg må **spise / spisse** blyanten min.

Jeg skal **spise / spisse** lunsjen min.

Hvis du trener mye, blir du **sprek / sprekk**.

Drikkeflasken min **leker / lekker**, den har fått en **sprek / sprekk**.

Arantza tegnet tre **streker / strekker** i boka si.


Solsikkene **streker / strekker** seg mot sola.

- Husk å si **tak / takk** for maten!

Hytta vår trenger et nytt **tak / takk**.

Vi så en **tiger / tigger** i dyrehagen.

Vi så en **tiger / tigger** på gata.



5. Finn et blankt ark. Bruk tabellen på side 2 til å skrive en hemmelig beskjed til en venn. 😊

